



# PROSES PENGURUSAN PEKERJA ASING BAHAGIAN PEKERJA ASING JABATAN IMIGRESEN MALAYSIA



# TOPIK PERBINCANGAN

**01** VISA DENGAN RUJUKAN (VDR)

**02** SYARAT-SYARAT PENGAMBILAN

**03** SEKTOR DAN LEVI



## *Visa Dengan Rujukan (VDR)*

- **VDR merujuk sebagai Visa yang dikeluarkan oleh Pejabat Perwakilan Malaysia di luar negara kepada seseorang bukan warganegara bagi maksud tapisan awal kemasukan setelah diluluskan oleh Ibu Pejabat Imigresen**

# SYARAT – SYARAT PENGAMBILAN PEKERJA ASING



Pengambilan pekerja asing bagi sektor yang dibenarkan  
PERLADANGAN  
PERKHIDMATAN  
PERKILANGAN  
PEMBINAAN  
PERTANIAN



Permohonan kuota tertakluk kepada kelulusan Pusat Kelulusan Setempat (OSC) di KDN



Berumur tidak kurang 18 tahun dan tidak melebihi 45 tahun



Tidak tersenarai dalam individu di bawah Sekeyen 8(3) Akta Imigresen 1959/63




Mestilah berasal dari Negara – Negara Sumber



Berada di negara asal sementara menunggu kelulusan VDR daripada JIM

# SEKTOR PEKERJA ASING & BAYARAN LEVI



# KRITERIA DAN KELAYAKAN



- i) Pekerja Asing hendaklah berumur tidak kurang daripada 18 tahun dan tidak melebihi 45 tahun pada masa pendaftaran di eVDR@JIM;
- ii) Pekerja Asing disahkan sihat dan '***FIT TO WORK***' oleh Pusat Pemeriksaan Kesihatan Di Negara Sumber;
- iii) Pekerja Asing mesti diambil dari Negara Sumber yang dibenarkan oleh Kerajaan Malaysia;
- iv) Pekerja Asing ini tidak termasuk dalam senarai individu yang dilarang masuk ke Malaysia mengikut Seksyen 8(3) Akta Imigresen 1959/1963;
- v) Pekerja Asing mestilah berada di Negara Asal sementara menunggu Kelulusan eVDR daripada JIM.

# TEMPOH PENGGAJIAN



(i) Bagi Pekerja Asing Baharu;

- Tempoh penggajian adalah mengikut dasar semasa iaitu  
**10 tahun + 3 tahun;**

(ii) Bagi Pekerja Asing sedia ada:

- Pekerja sedia ada telah memenuhi tempoh penggajian  
**10 tahun + 3 tahun perlu dihantar pulang.**

# SENARAI SEMAK PERMOHONAN VDR



# PERMOHONAN VISA DENGAN RUJUKAN (VDR) FWCMS

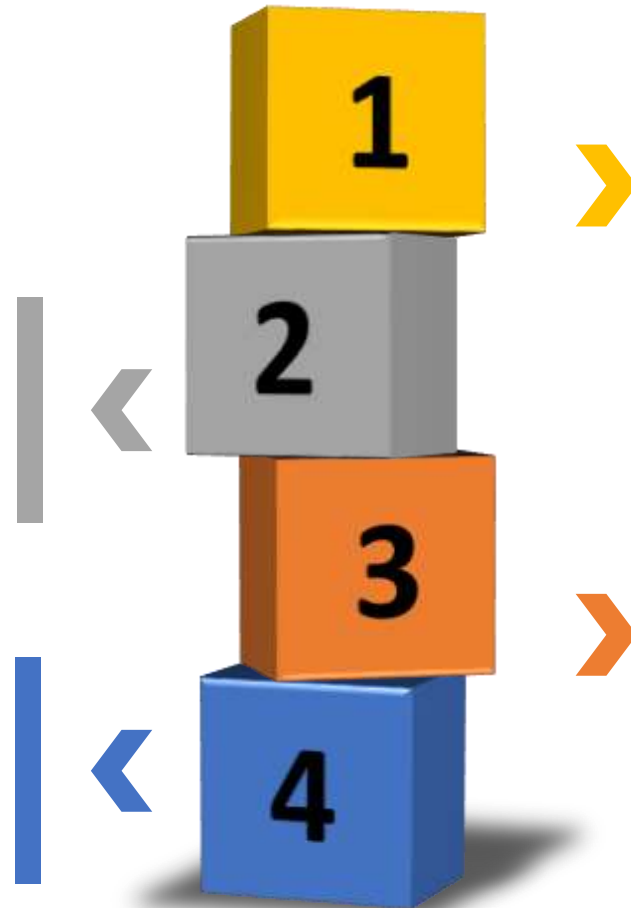


BAYARAN VISA DENGAN RUJUKAN (eVDR)  
VISA WITH REFERENCE (eVDR) PAYMENT

e-Bayaran  
e-Payment

Majikan akan mendapat notifikasi kelulusan dan hadir untuk membuat bayaran Visa, Proses & PLKS. (kaunter mengikut kelulusan negeri & epayment)

Pekerja Asing masuk ke Malaysia dengan VDR serta melakukan pemeriksaan kesihatan (FOMEMA), setelah lulus akan dikeluarkan PLKS tahun pertama.

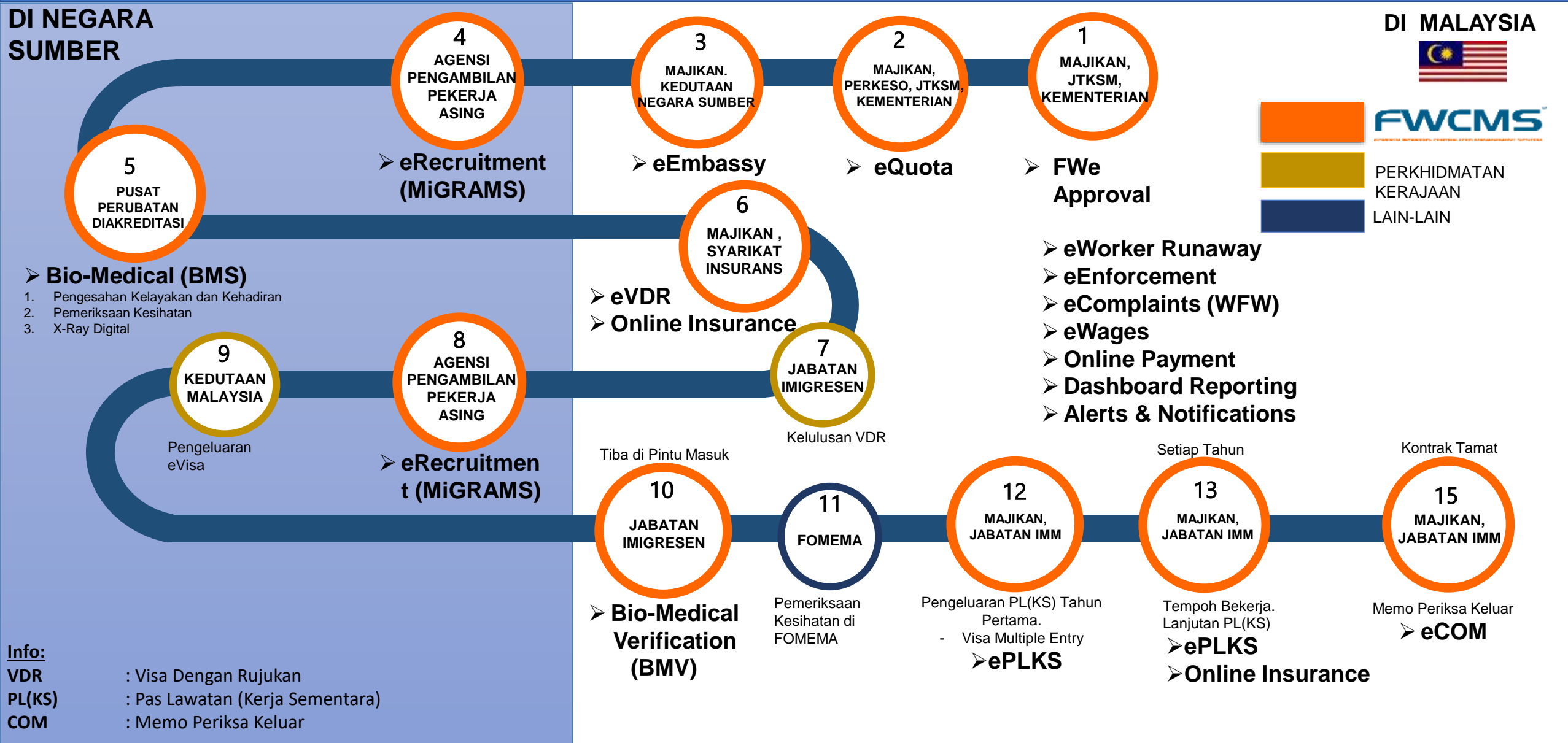


JIM akan menerima/menyemak permohonan daripada integrasi sistem FWCMS dan MyImms untuk tindakan kelulusan Visa Dengan Rujukan. (permohonan lengkap di fwcms)

Majikan hadir untuk mendapatkan cetakan dokumen VDR (di pejabat JIM mengikut kelulusan-fwcms dan seterusnya untuk tindakan selanjutnya (malawakil) membawa masuk bakal Pekerja Asing dari negara sumber.

Majikan perlu mengambil PL(KS) tahun pertama di Pejabat Imigresen mengikut lokasi alamat syarikat beroperasi.

# WORK FLOW PERMOHONAN VISA DENGAN RUJUKAN (VDR)



# INFO PENTING KELULUSAN VDR



**Tempoh sahlaku VDR adalah selama 4 bulan dengan 2 kali lanjutan sahaja.**



**Bayaran kelulusan VDR hendaklah dibuat dalam tempoh 3 bulan dari tarikh kelulusan.**



**Pemeriksaan kesihatan (FOMEMA) hendaklah dibuat selewat-lewatnya 3 hari selepas ketibaan.**



**PA hanya dibenarkan masuk melalui pintu masuk yang diwartakan dengan menggunakan VDR dan Visa Luar Negara (VLN) yang dikeluarkan perwakilan**



**Majikan hendaklah memastikan supaya pekerja asing diambil dalam tempoh 6 jam selepas ketibaan.**



**PLKS hanya dikeluarkan selepas PA disahkan sihat oleh pusat kesihatan berdaftar dengan FOMEMA.**

-  Employer >
-  Medical Centres >
-  Private Employment Agency >

ENG

# ANNOUNCEMENT

Susulan daripada Notis Makluman oleh Kementerian Sumber Manusia (KSM) dan Surat Arahan daripada Bahagian Pengurusan Pekerja Asing, Kementerian Dalam Negeri (KDN) bertarikh 15 Jun 2022, adalah dimaklumkan bahawa **Proses Kemaskini Maklumat Majikan kini boleh dilakukan di Bahagian Pekerja Asing, Jabatan Imigresen Malaysia (termasuk Pejabat Imigresen Negeri/ Cawangan yang menguruskan pekerja asing)** bermula daripada 23 Jun 2022 sehingga ke satu tarikh yang akan ditetapkan kelak.

Bagi melengkapkan proses kemaskini rekod maklumat di dalam sistem FWCMS, majikan diminta untuk hadir ke **One Stop Center (OSC) FWCMS** (atau) **e-melkan Borang Kemaskini Maklumat Majikan** yang telah disahkan file oleh pihak Imigresen bersama-sama tog dengan wtdokumenher sokonganting yang cumtains ke kemaskini\_fwcms@bestinet.com.my.



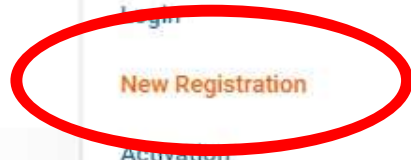


FWCMS ▾

Downloads & Tutorials

FAQ

LOGIN/REGISTER ▾



-  [Employer](#) >
-  [Medical Centres](#) >
-  [Private Employment Agency](#) >



# PENGUMUMAN

Mulai 1 Februari 2025, akses ke platform FWCMS akan **tersedia hanya untuk majikan yang berdaftar dalam Sistem Imigresen**. Integrasi ini akan menyediakan pengalaman digital yang lebih baik dan cekap untuk semua pengguna. Bagi memastikan akses berterusan kepada perkhidmatan yang ditambah baik ini, majikan disarankan untuk melengkapkan pendaftaran Sistem Imigresen anda melalui pautan di bawah:

## Pautan Berguna:



### Pendaftaran ID:

- Pelbagai Sektor: [Tekan Disini](#)
- Pembantu Rumah Asing (PRA): [Tekan Disini](#)



### Lupa Kata Laluan:

[Tekan Disini](#)



Untuk bantuan lanjut, sila hubungi Pusat Panggilan FWCMS di +603 8689 2822 atau emel kami di [enquiries@fwcms.com.my](mailto:enquiries@fwcms.com.my)



FWCMS ▾

Downloads & Tutorials

FAQ

LOGIN/REGISTER ▾

Employer

Medical Centres

Private Employment Agency



ANNOUNCEMENT

Susulan daripada Notis Makluman oleh Kementerian Sumber Manusia (KSM) dan Surat Arahan daripada Bahagian Pengurusan Pekerja Asing, Kementerian Dalam Negeri (KDN) bertarikh 15 Jun 2022, adalah dimaklumkan bahawa **Proses Kemaskini Maklumat Majikan kini boleh dilakukan di Bahagian Pekerja Asing, Jabatan Imigresen Malaysia (termasuk Pejabat Imigresen Negeri/ Cawangan yang menguruskan pekerja asing)** bermula daripada 23 Jun 2022 sehingga ke satu tarikh yang akan ditetapkan kelak.

Bagi melengkapkan proses kemaskini rekod maklumat di dalam sistem FWCMS, majikan diminta untuk hadir ke **One Stop Center (OSC) FWCMS** (atau e-melkan **Borang Kemaskini Maklumat Majikan** yang telah disahkan oleh pihak Imigresen bersama-sama tog dengan wtdokumenher sokonganting yangocumtains ke kemaskini\_fwcms@bestinet.com.my.





## Pemohonan ID Myvisa

[https://malaysiavisa.imi.gov.my/evisa/majikan\\_register.jsp](https://malaysiavisa.imi.gov.my/evisa/majikan_register.jsp)



# Pemohonan ID Myvisa



## PERKARA-PERKARA YANG PERLU DIPASTIKAN SEBELUM PERMOHON ID

### Perkara # 1

Emel syarikat hendaklah didaftarkan di sistem e-PLKS

### Perkara # 3

Emel Syarikat hendaklah sama dengan emel yang berdaftar di dalam system MyImms



### Perkara # 2

Majikan haruslah memastikan no ROC yang betul semasa membuat pendaftaran

### Perkara # 4

Majikan yang berdaftar di dalam MyImms hanya dibenarkan untuk memohon eVisa bakal pekerja asing



## EMPLOYER REGISTRATION

Kindly input your ROC (Registrar of Companies) number and proceed by clicking the "Search" button. Should your company be enrolled within the MYVISA system, your company details will be presented below. Alternatively, if your company is not registered with MYVISA, please provide your company details and user information accordingly.

**Company Reg. No \***



## EMPLOYER REGISTRATION

Kindly input your ROC (Registrar of Companies) number and proceed by clicking the "Search" button. Should your company be enrolled within the MYVISA system, your company details will be presented below. Alternatively, if your company is not registered with MYVISA, please provide your company details and user information accordingly.

Company Reg. No \*



[https://malaysiavisa.imi.gov.my/evisa/evisa\\_agent.jsp](https://malaysiavisa.imi.gov.my/evisa/evisa_agent.jsp)





## Announcement

### Visa Exemption for China and India Nationals Traveling to Malaysia

Effective from December 1, 2023, until December 31, 2026, nationals of the People's Republic of China and India are EXEMPTED from visa requirements for tourist purposes (Single Entry Visa) when traveling to Malaysia.

Updated 3rd January 2025



Returning User

[Login](#)



[About](#)

[eVISA](#)

[T&C](#)

[eVISA General](#)

[eVISA Medical](#)

[FAQ](#)

[eVISA](#)





## Announcement

### Visa Exemption for China and India Nationals Traveling to Malaysia

Effective from December 1, 2023, until December 31, 2026, nationals of the People's Republic of China and India are EXEMPTED from visa requirements for tourist purposes (Single Entry Visa) when traveling to Malaysia.

Updated 3rd January 2025



Returning User

Login

About

eVISA

T&C

eVISA General

eVISA Medical

FAQ

eVISA



# PROSES PENGAMBILAN PEKERJA DAN LOKASI PEJABAT PENDAFTARAN BAGI URUSAN PENGAMBILAN PEKERJA ASING



## DI T1 DAN T2 MALAYSIA AIRPORT



PEJABAT AVSEC ARAS 2  
SEBELAH FOOD COURT

### SENARAI SEMAK DOKUMEN

1. SURAT KELULUSAN eVDR@JIM
2. SLIP AMBIL PEKERJA ASING (SAPA)
3. KAD PENGENALAN, SIJIL SSM SYARIKAT DAN KWSP (WAKIL MAJIKAN)

## T1

1. Majikan harus mendaftar masuk melalui permohonan pejabat AVSEC di aras 2.
2. Selepas mendapat kebenaran, majikan naik ke aras 3 melalui pintu laluan 'staf'.
3. Majikan harus menunggu dan membuat sesi pengecaman pekerja di kaunter 1-8 aras ruangannya ketibaan imigresen.

## T2

1. Majikan harus mendaftar melalui permohonan di pejabat AVSEC di aras 3.
2. Selepas mendapatkan pas kebenaran masuk, majikan harus melalui laluan staf di aras 2.
3. Majikan harus menunggu dan membuat sesi pengecaman pekerja asing di kaunter pejabat ketibaan Imigresen di balai ketibaan.



PEJABAT AVSEC ARAS 3 PELEPASAN



SEBELAH PEJABAT  
KETIBAAN IMIGRESEN



Kaunter 1-8

# S E K I A N TERIMA KASIH



UNIT VDR  
BAHAGIAN PEKERJA ASING

JABATAN IMIGRESEN MALAYSIA  
KEMENTERIAN DALAM NEGERI



